

K 奇妙积木 KEEP
PLAY

75153-7



奥特曼 ©TSUBURAYA PRODUCTIONS

超甲积木人 3

超动级

从零到无穷

第

弹



ULTRAMAN
奥特曼



奇妙积木

KEEP
PLEY

01 模块标识

躯干 > STEP 1 BODY



拼装模块示意图

位于每个模块最开始，以实色呈现。
背景为降低透明度的人偶整体

所需零件

模块使用零件小结

在模块最开始处汇总所需要的零件及对应数量
排列顺序：按拼装步骤将各组件从外到内所需零件
排列

01 -1

拼装模块标记

大数字为目前拼装模块标记
小数字为模块内小步骤的标记

01 -4 x2

按照数字的数值组装部件份数

示需本模块需要组装多份

01 -4 躯干完成

提示本模块已完成

示意本模块组装完成，标注在该模块最后
一个步骤图中

01 -2

序号表示已经安装好的组件

将各部分零件组装成一体时，标注对应的已完成零件

02 步骤标识



当前步骤零件高亮方式
实色+灰色非当前步骤



箭头指示
红色带白色边缘箭头

步骤过渡线
在模块中用来表示步骤顺序

03 提示标识



请注意零件方向



零件可旋转



旋转箭头



正确/错误提示

具体举例：



注意拇指向内



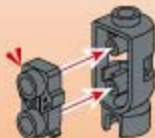
1x



1x



1x



*请注意零件方向

头部

STEP1 HEAD

所需零件



1x



1x



1x



1x



1x



1x



1x



1x



1x



1x

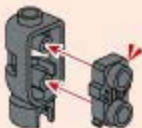


1x



1x

01 -1



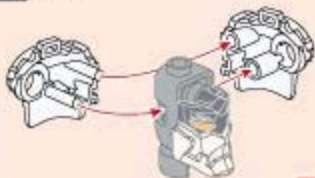
01 -2



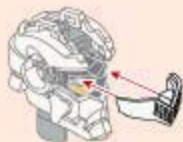
01 -3



01 -4



01 -5



01 -6



01 -7



01 -8



01 -9



01 -10 头部完成



軀干 > STEP2 BODY

所需零件



1x



1x



1x



1x



1x



1x



1x



1x



1x



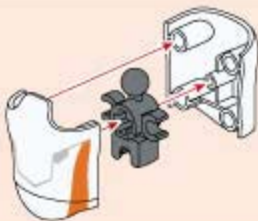
1x



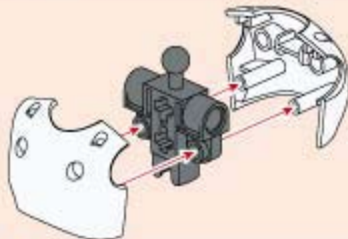
1x



02 -1



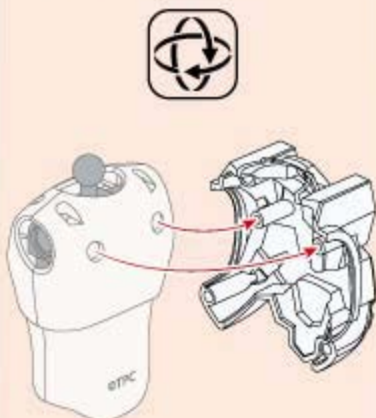
02 -2



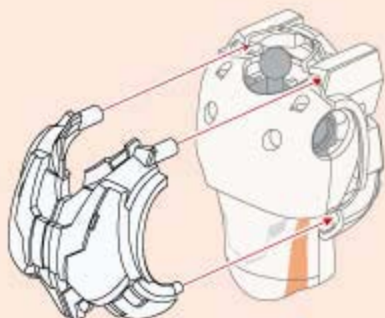
02 -3



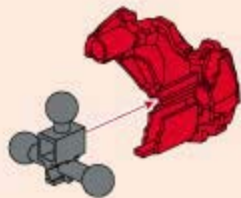
02 -4



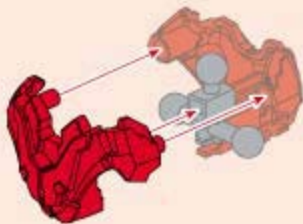
02 -5



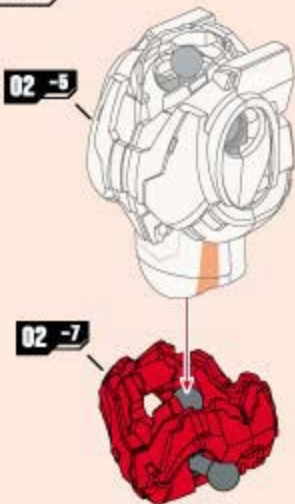
02 -6



02 -7



02 -8 躯干完成



右腿

STEP3 R-LEG

所需零件



03 -1



*注意辨别两种零件



03 -2



*注意辨别两种零件

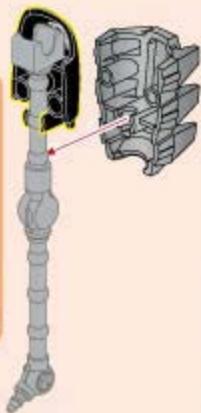


*请注意膝盖弯曲方向与脚部方向

03 -3



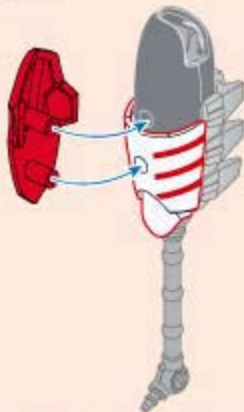
*请注意零件方向



03 -4



03 -5



03 -6



03 -7



03 -8



03 -9



03 -11 右腿完成



03 -10



左腿

STEP 4 L-LEG

所需零件



04 -1



*注意辨别两种零件



04 -2



*注意辨别两种零件



*请注意膝盖弯曲方向与脚部方向

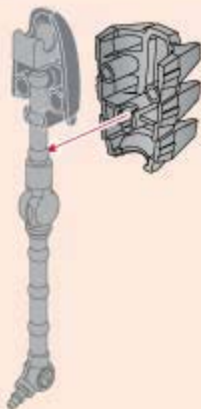
04 -3



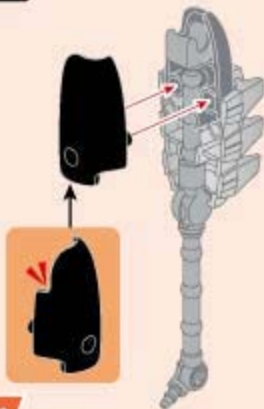
*请注意零件方向



04 -4



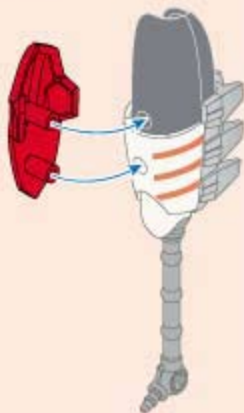
04 -5



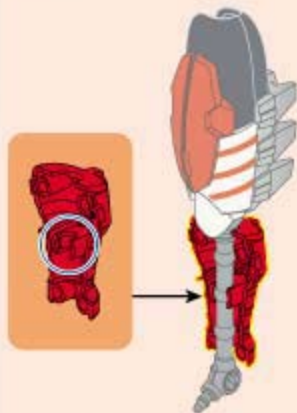
04 -6



04 -7



04 -8



04 -9



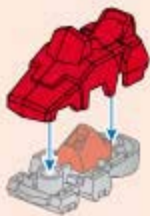
04 -10



04 -11



04 -12



04 -13 左腿完成



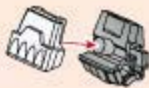
05 -5



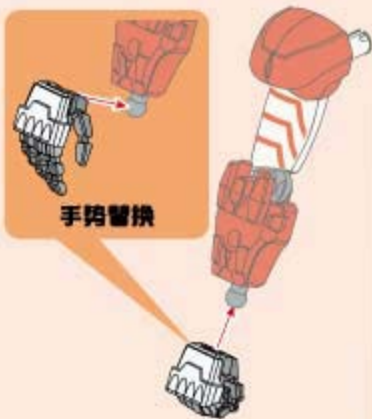
05 -6



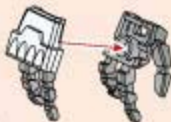
05 -7



05 -9



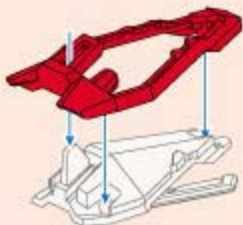
05 -8



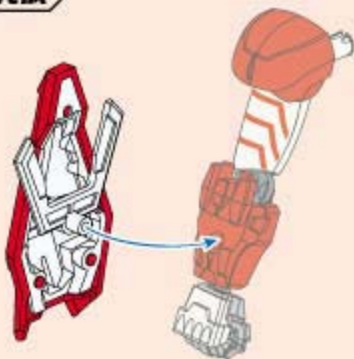
05 -10



05 -11



05 -12 右手完成



左手

STEP 6 L-HAND

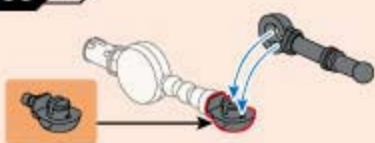
所需零件



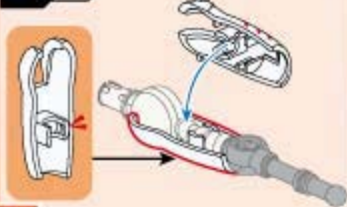
06 -1



06 -2



06 -3



06 -4



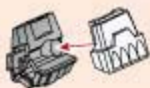
06 -5



06 -6



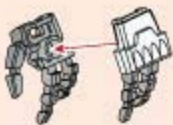
06 -7



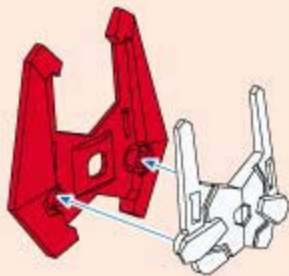
06 -9



06 -8



06 -10



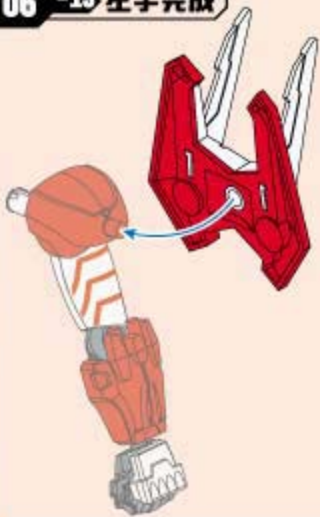
06 -11



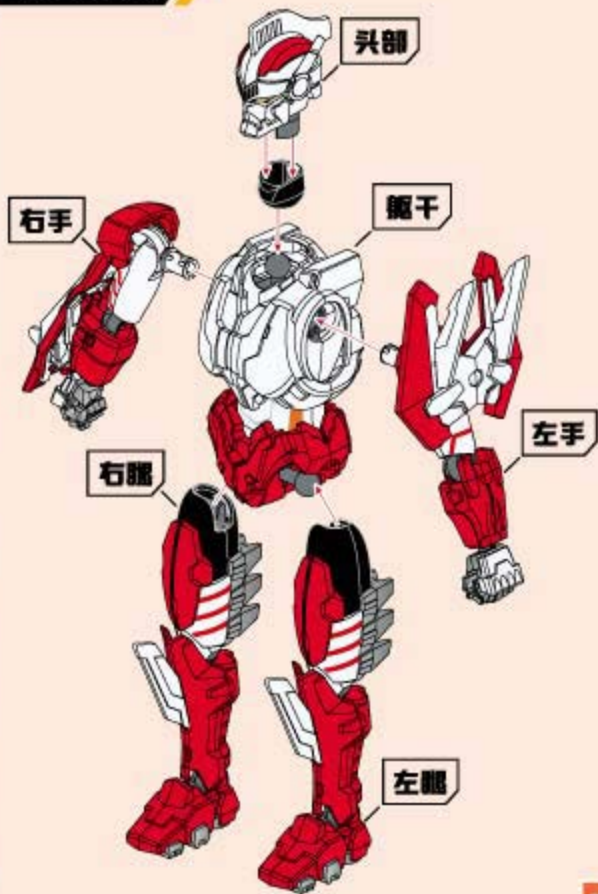
06 -12



06 -13 左手完成

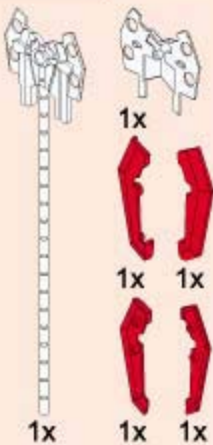
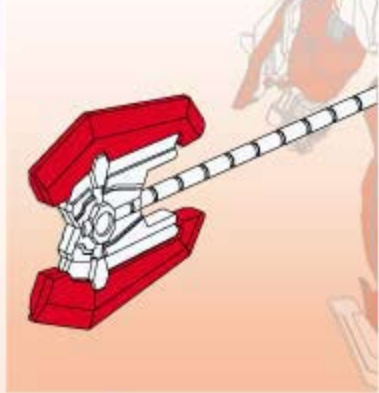


整体组装

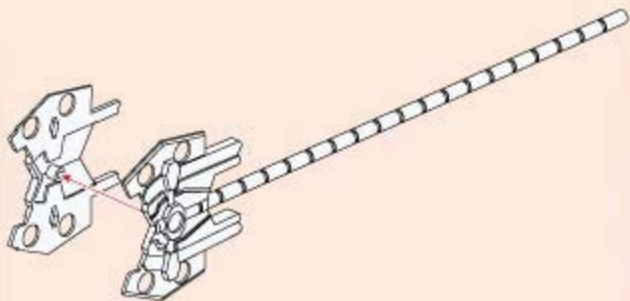


战斗之斧 > STEP7

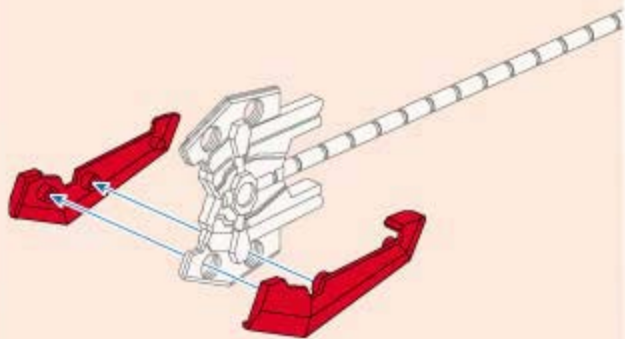
所需零件



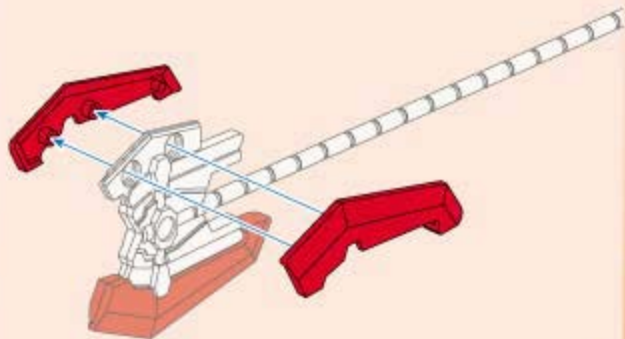
07 -1



07 -2



07 -3 战斗之斧完成



完成



战斗之斧

钢铁武士

钢铁武士名为詹伯特，是终极赛罗警备队的成员之一。他拥有强防御力的超合金身体，有离子推进器和探测器。体内具有艾美拉鲁矿石的高纯度能量。战斗之斧是他装备于左肩的利斧状武器，取下之后可以进行大范围攻击。



ULTRAMAN
奥特曼



奇妙积木

KEEP
PLAY